



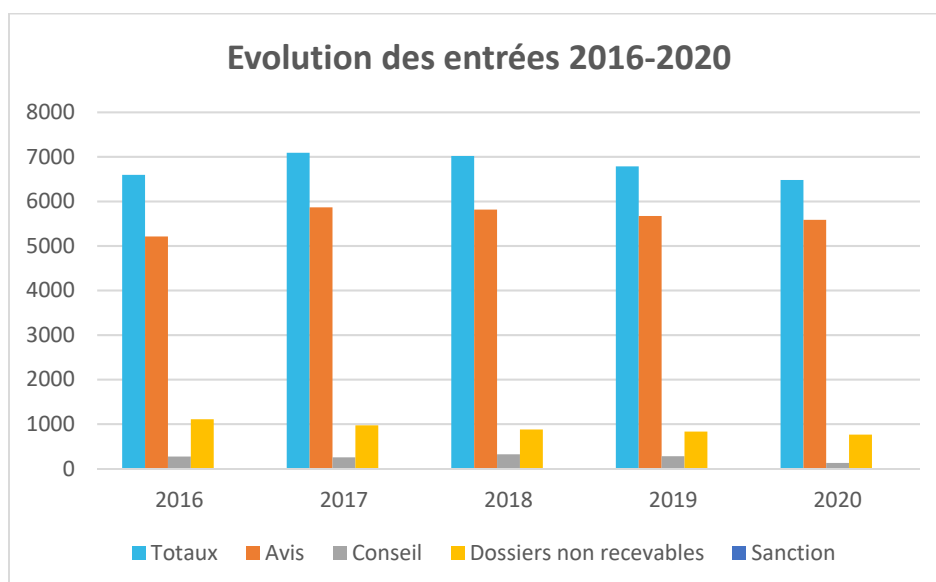
Le bilan de l'activité 2019 de la Commission d'accès aux documents administratifs faisait état d'une situation difficile, tant au niveau des délais de traitement, dont la dégradation entamée depuis plusieurs années se poursuivait, que du nombre de dossiers traités.

En 2020, l'évolution remarquable des performances de l'institution se traduit par un fort redressement de la situation statistique : le nombre de dossiers notifiés a atteint un niveau jamais atteint et les délais de traitement ont été divisés par deux.

### Evolution des entrées 2016- 2020

Type de dossier	2016	2017	2018	2019	2020
<b>Totaux</b>	<b>6595</b>	7092	7020	6784	6479
<b>Avis</b>	5212	5865	5815	5673	5587
<b>Conseil</b>	273	254	323	280	129
<b>Dossiers non recevables</b>	1110	973	880	830	763
<b>Sanction</b>	-	-	2	1	-

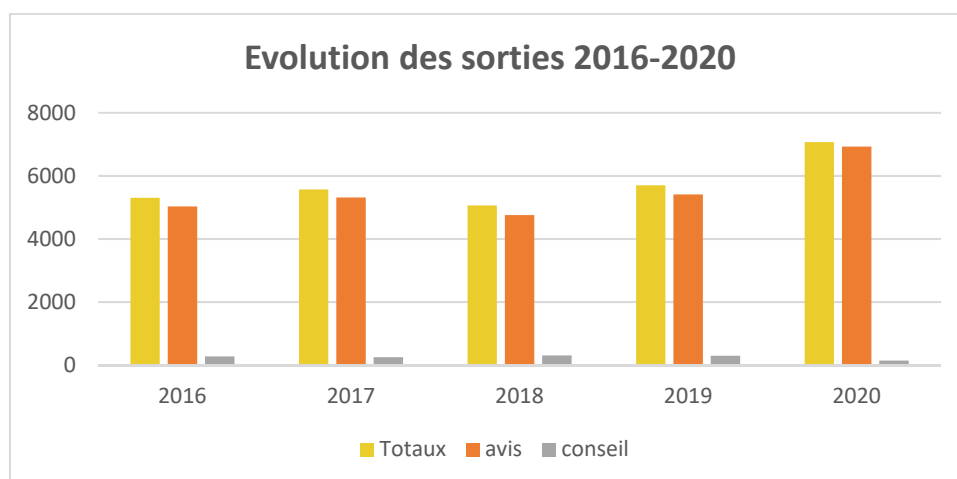
Malgré les circonstances particulières liées à l'état d'urgence sanitaire, le nombre de demandes d'avis et de conseils reçues en 2020 demeure élevé et s'établit à un niveau presque comparable à celui de 2019.



## Evolution des sorties 2016-2020

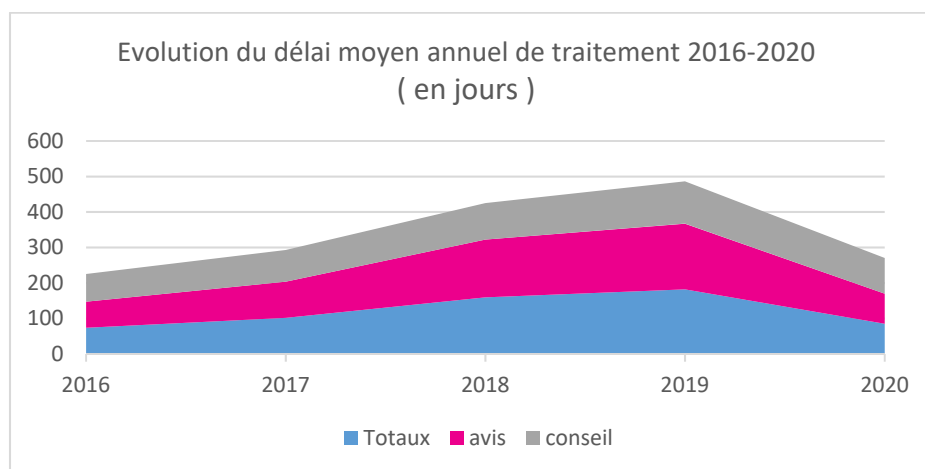
Type de dossier	2016	2017	2018	2019	2020
<b>Totaux</b>	5302	5567	5059	5702	7069
<b>avis</b>	5028	5316	4755	5409	6926
<b>conseil</b>	274	251	304	293	143

Les mesures d'organisation mises en place dès 2019 ont pleinement produit leurs effets au cours de l'année 2020 et le rythme des séances ayant été maintenu durant la période de crise sanitaire, le nombre record d'avis notifiés a permis de résorber totalement le stock des affaires en instance.



## Evolution du délai moyen annuel de traitement 2016-2020

Type de dossier	2016	2017	2018	2019	2020
Totaux	74	101	159	182	85
avis	74	102	163	185	85
conseil	78	89	103	119	101



**Au 1<sup>er</sup> janvier 2021, le délai moyen de traitement des dossiers s'établit à 6 semaines**